

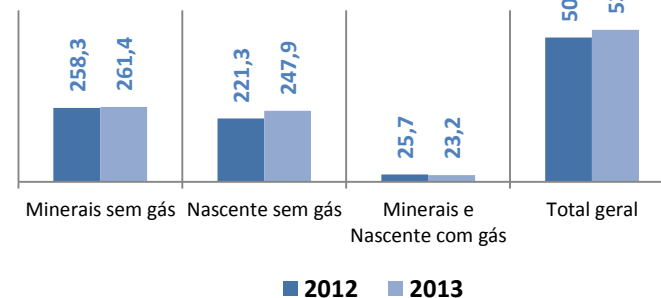
# Principais resultados

Julho 2012 - 2013

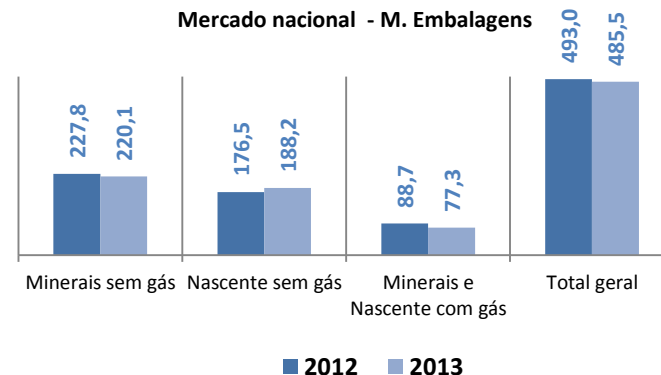
Comparativamente a igual período no ano anterior, o volume de vendas nacionais acumuladas (Janeiro/Julho), apresentam um resultado positivo de 5,4% (em litros) e negativo de 1,5% (em embalagens).

As exportações (acumuladas Janeiro/Julho) de Águas Engarrafadas apresentam evolução negativa de 6,7% (em litros) e positiva 6,4% (em embalagens), comparativamente a igual período no ano anterior.

**Mercado das Águas engarrafadas**  
- Acumulado Julho 2012 | 2013 -  
Mercado nacional - M. Litros



**Mercado nacional - M. Embalagens**

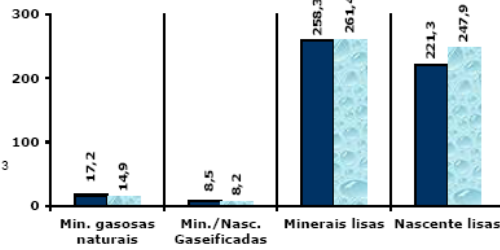
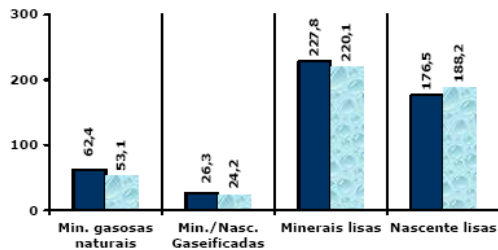


ANÁLISE GRÁFICA (MERCADO NACIONAL)

EVOLUÇÃO POR TIPO DE ÁGUAS

MILHARES DE EMBALAGENS

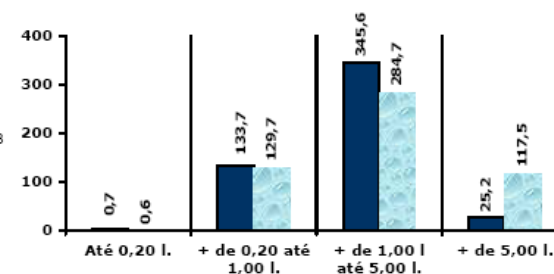
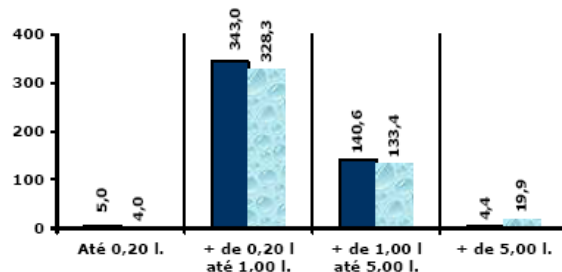
MILHARES DE LITROS



EVOLUÇÃO POR CAPACIDADES

MILHARES DE EMBALAGENS

MILHARES DE LITROS



EVOLUÇÃO POR MATERIAIS DAS EMBALAGENS

MILHARES DE EMBALAGENS

MILHARES DE LITROS

